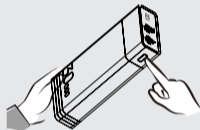


Manual de usuario

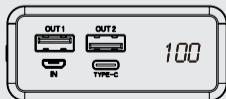
Batería Externa 30.000 mAh BT-30S55


Botón de la batería

- 1 Presione el botón para revisar la carga de la batería.
- 2 Presione el botón por 3 segundos para encender el modo de carga.
- 3 Presione el botón por 3 segundos de nuevo para salir del modo de carga.
- 4 La batería entrará en estado de reposo después de dos horas de encenderse y no esté siendo utilizada.



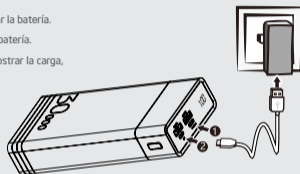
- 1 Use el puerto de salida USB-A o tipo C para cargar smartphones, laptops y otros dispositivos.
- 2 Use el puerto de entrada Micro USB o tipo C para cargar la batería.





Carga de la batería

- ❗ Utilice el puerto Micro USB para cargar la batería.
- ❗ Utilice el puerto tipo C para cargar la batería.
- ❗ La pantalla LED se encenderá para mostrar la carga, cuando la batería se esté cargando.



Para cargar smartphones, laptops u otros dispositivos

- ❗ El indicador LED mostrará la carga cuando la batería cargue el smartphone, laptop u otro dispositivo.