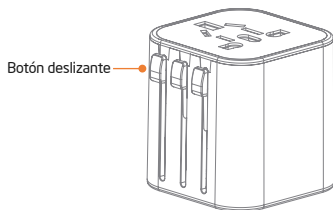
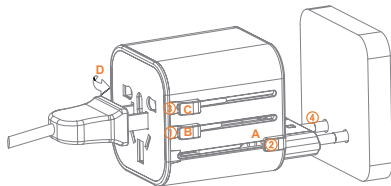


DESCRIPCIÓN GENERAL DEL PRODUCTO



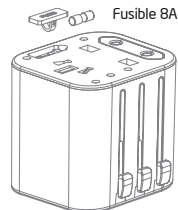
- Adaptador
- 2000W
- Fusible 8A
- Enchufe de 8 agujeros
- Temperatura distorsión por calor 137°C

CÓMO UTILIZAR EL ADAPTADOR



1. Asegúrese de que todos los botones deslizantes estén situados en su posición cerrada de forma segura.
2. Presione ligeramente el tipo de enchufe requerido y deslícelo hacia adelante hasta que haga clic. Para el enchufe del Reino Unido, extraiga los pines de tierra aislados en la carcasa.
3. Conecte el aparato al adaptador.
4. Enchufe el adaptador a la toma de corriente.
5. Después del uso, podrá retraer las puntas presionando el botón deslizante a su posición original.

REEMPLAZAR EL FUSIBLE



El fusible 8A cortará automáticamente la corriente ante una sobrecarga. Quite la cubierta para tener acceso al fusible de repuesto.



AUS



USA



UK



EUROPA

CÓMO UTILIZAR EL ADAPTADOR

Use el enchufe de EE. UU.: presione y deslice hacia abajo el enchufe EE. UU. / AUS y conecte completamente como marca la flecha B. Asegúrese que las dos paletas de contacto se despliegan a una posición paralela.

Presione y deslice hacia atrás el enchufe USA / AUS para retraerlo.



América, Canadá
Japón, Taiwán

Use el enchufe AUS: presione y deslice hacia abajo el enchufe EE.UU. / AUS y conecte completamente como marca la flecha B. Gire las paletas de contacto del enchufe AUS.

Presione y deslice hacia atrás el enchufe USA / AUS para retraerlo.



China (continente),
Australia, Nueva Zelanda

Use el enchufe EU: presione y deslice hacia abajo el enchufe EURO y conecte completamente como marca la flecha B.

Presione y deslice hacia atrás el enchufe EURO para retraerlo.



Alemania, Dinamarca
Finlandia, Francia

Use el enchufe del Reino Unido: presione y deslice hacia abajo el enchufe del Reino Unido completamente como marca la flecha B.

Presione y deslice hacia atrás el enchufe del Reino Unido para retraerlo.



Reino Unido, Singapur, HK

ADVERTENCIAS

- Este enchufe adaptador no convierte el voltaje. El voltaje de entrada del dispositivo que desea conectar debe coincidir con la tensión de la red local. Sin conexión a tierra.
- Desenchufe el adaptador de la toma de corriente mientras no lo esté usando.
- No use el adaptador si la carcasa se encontrase dañada.
- No exponga el adaptador a líquidos o humedad.
- No lo manipule con las manos mojadas.
- No utilizar con dispositivos electrónicos que requieran alimentación sobre (230V-1840W; 110V-880W).
- Mantener lejos del alcance de los niños.
- Sólo para uso en interiores.

